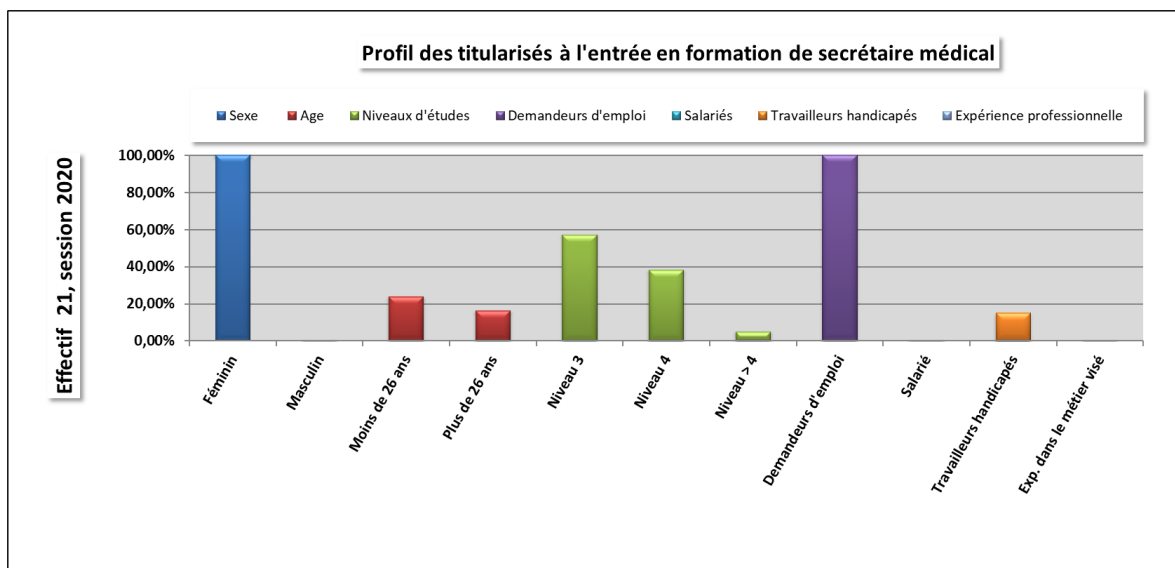



Évolution du placement des titulaires de la certification

Session 2020 (21 titulaires sur 21 apprenants)

1) Informations sur les apprenants



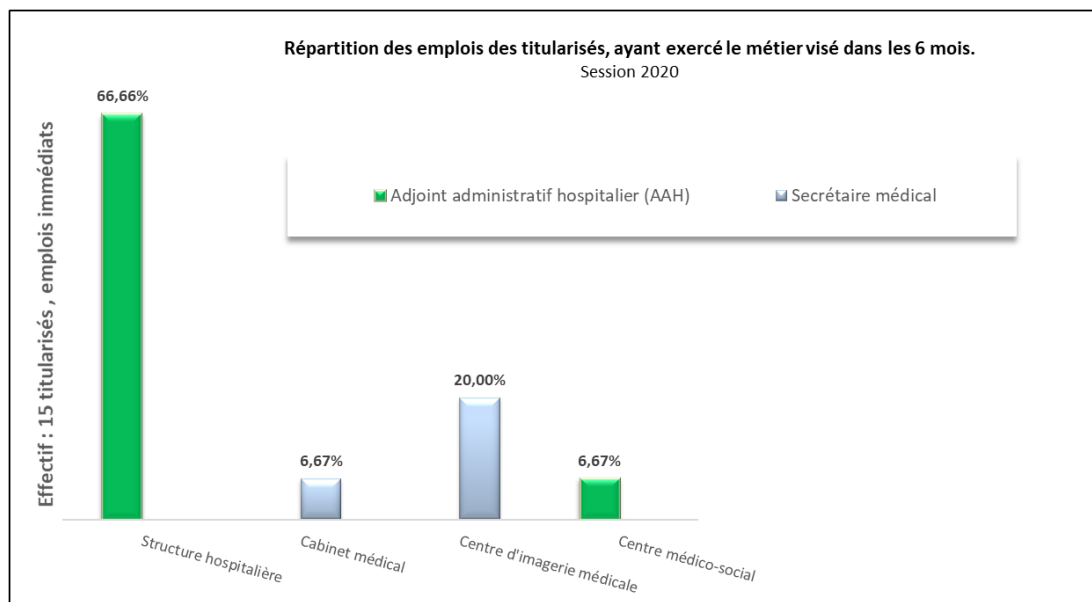
Le public est demandeur d'emploi, féminin, essentiellement de niveau 4 et infra, pas (ou peu) qualifié et n'ayant pas d'expérience professionnelle dans le métier visé.




2) Répartition des emplois des titularisés ayant exercé les activités visées (dans les 6 mois)

- ✓ 4 certifiés n'ont pas communiqué leurs situations après l'octroi de la certification,
- ✓ 1 certifié exerce dans le secteur du tertiaire en tant que secrétaire,
- ✓ 1 titulaire demandeur d'emploi.

L'analyse du taux d'insertion est donc effectuée sur la base des certifiés ayant communiqué leurs situations. 15 certifiés (88.23%) ont exercé leurs activités dans le secteur médical sur un total de 17 (session 2020).



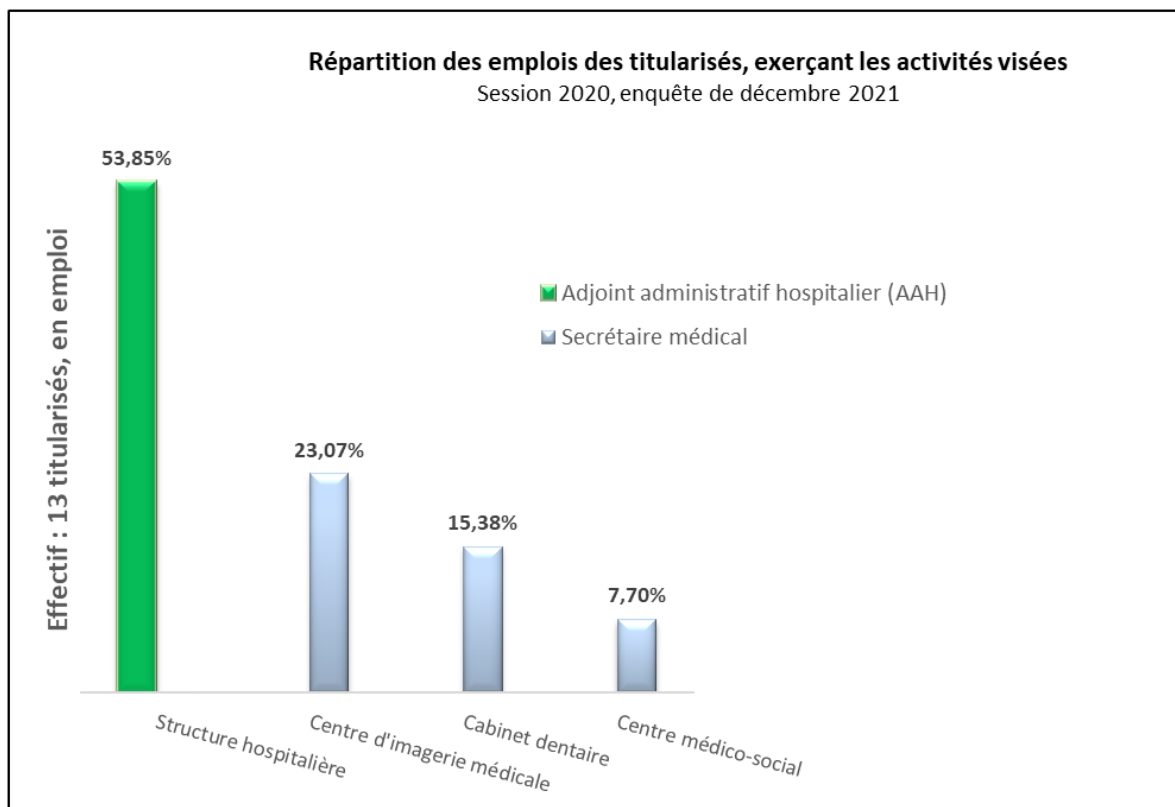
73.33% des certifiés ont travaillé dans le secteur public (structures hospitalières ou centre médico-social) et 26.66% dans le secteur privé.



3) Répartition des emplois des titularisés exerçant les activités visées (enquête réalisée en décembre 2021)

- ✓ 6 certifiés n'ont pas communiqué leurs situations,
- ✓ 2 certifiés exercent un emploi dans un autre secteur d'activités, respectivement, assistante administration des ventes et vendeuse.

L'analyse de la répartition des emplois est effectuée sur la base des certifiés ayant répondu à l'enquête de décembre 2021, et exerçant des activités dans le métier visé par la certification. 13 certifiés (86.66%) exercent leurs activités dans le secteur médical sur un total de 15 répondants.



53.84% des certifiés exercent dans le secteur public (structures hospitalières) et 46.15% dans le secteur privé.